



УПРАВЛЕНИЕ ФЕДЕРАЛЬНОЙ СЛУЖБЫ
ГОСУДАРСТВЕННОЙ СТАТИСТИКИ
ПО РЕСПУБЛИКЕ КРЫМ И Г. СЕВАСТОПОЛЮ

Средние потребительские цены и их изменения по г. Севастополю



октябрь 2022 года



ФЕДЕРАЛЬНАЯ СЛУЖБА
ГОСУДАРСТВЕННОЙ СТАТИСТИКИ

Средние потребительские цены и их изменения

г. Севастополь

октябрь 2022 года

- 01 Индексы потребительских цен к предыдущему месяцу 2022 года
- 02 Индексы потребительских цен к декабрю 2021 года
- 03 Индексы цен на отдельные виды продовольственных товаров
- 04 Средние цены на основные виды продовольственных товаров
- 05 Индексы цен на отдельные виды непродовольственных товаров
- 06 Потребительские цены на бензин автомобильный и дизельное топливо
- 07 Индексы цен на отдельные виды услуг
- 08 Фиксированный набор потребительских товаров и услуг
- 09 Условный (минимальный) набор продуктов питания



ИНДЕКСЫ ПОТРЕБИТЕЛЬСКИХ ЦЕН В ОКТЯБРЕ 2022 ГОДА

В % К СЕНТЯБРЮ 2022 ГОДА



▲ **100,53**

Индекс потребительских цен



▲ **100,75**

Все товары



▲ **101,31**

Продовольственные товары



▼ **99,99**

Непродовольственные товары



▼ **99,58**

Услуги

МЕСЯЦЫ, В % К ПРЕДЫДУЩЕМУ МЕСЯЦУ 2022 ГОДА





ИНДЕКСЫ ПОТРЕБИТЕЛЬСКИХ ЦЕН ЗА ОКТЯБРЬ 2022 ГОДА

В % К ДЕКАБРЮ 2021 ГОДА



▲ **111,07**

Индекс потребительских цен



▲ **112,02**

Все товары



▲ **109,61**

Продовольственные товары



▲ **115,53**

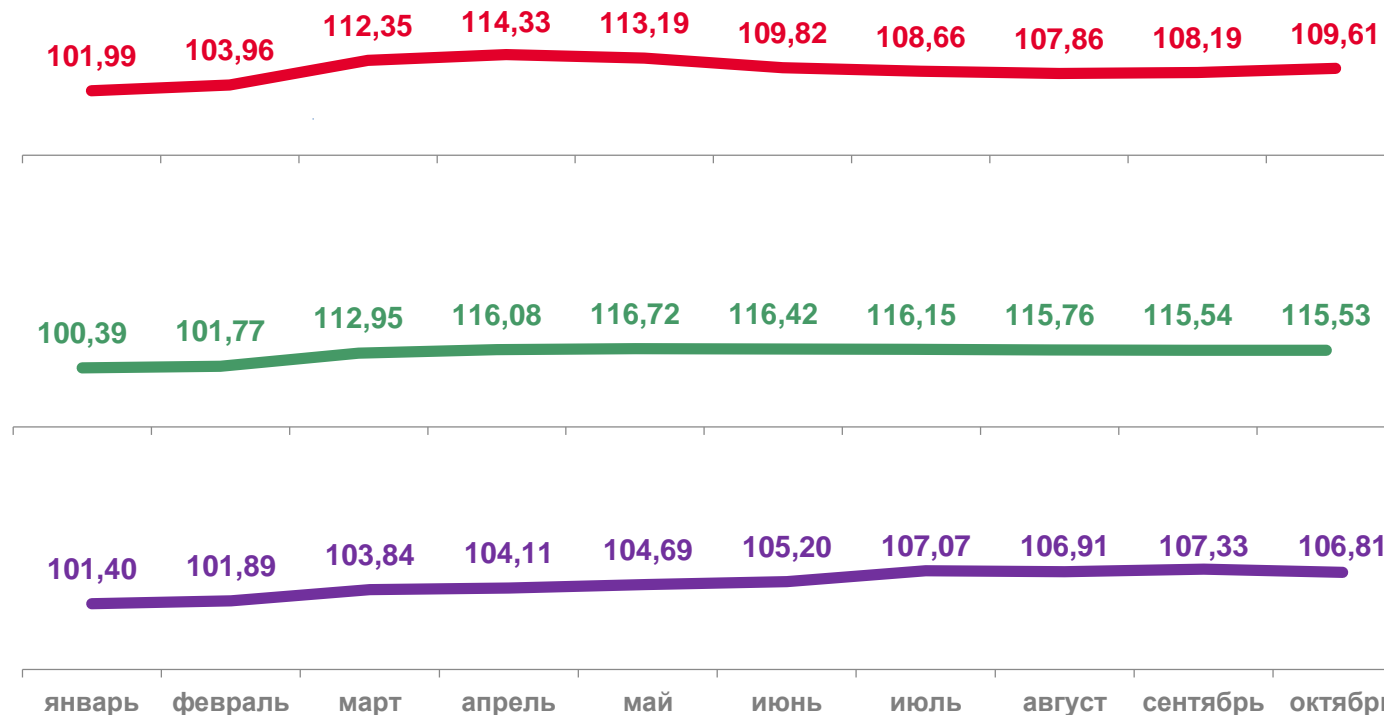
Непродовольственные товары



▲ **106,88**

Услуги

МЕСЯЦЫ, В % К ДЕКАБРЮ 2021 ГОДА



Продовольственные товары



Непродовольственные товары

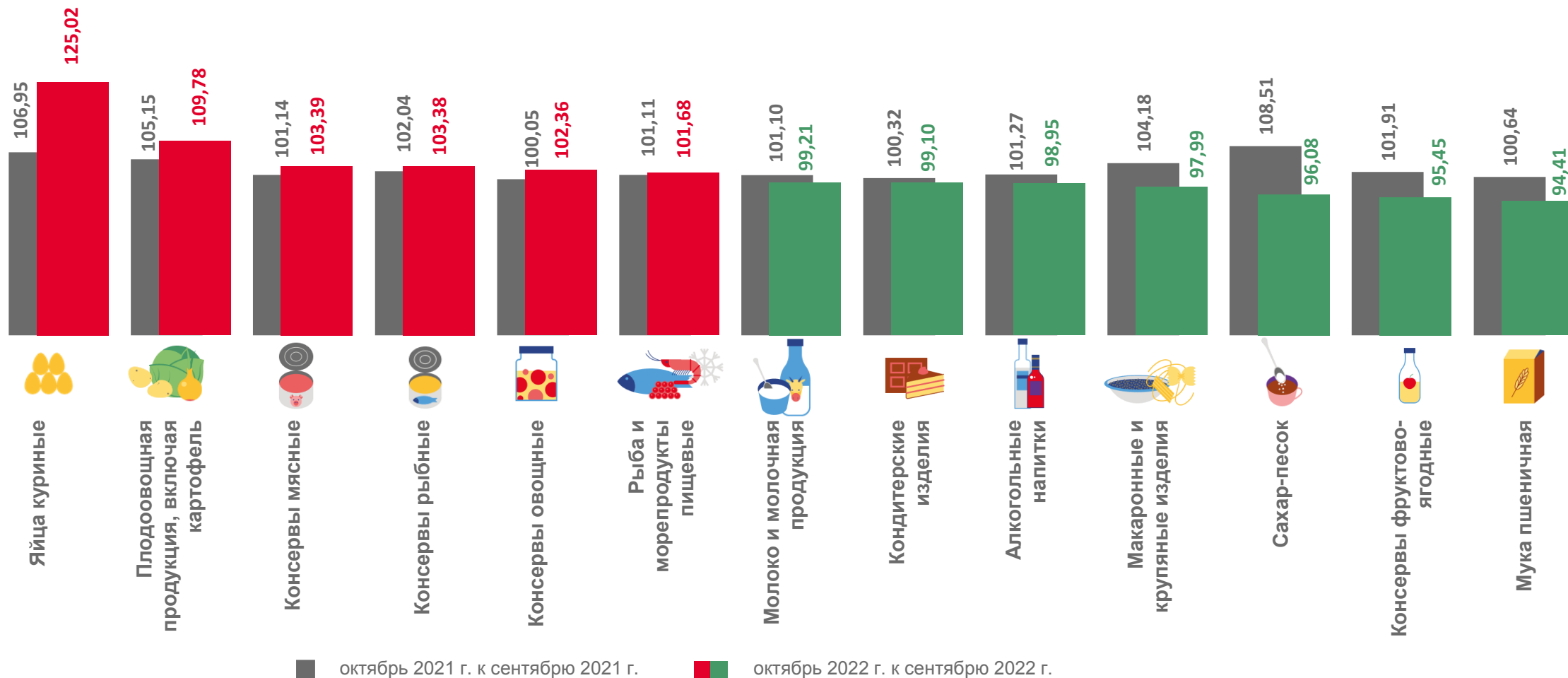


Услуги



ИНДЕКСЫ ЦЕН НА ОТДЕЛЬНЫЕ ВИДЫ ПРОДОВОЛЬСТВЕННЫХ ТОВАРОВ

В %





СРЕДНИЕ ЦЕНЫ НА ОСНОВНЫЕ ВИДЫ ПРОДОВОЛЬСТВЕННЫХ ТОВАРОВ ЗА ОКТЯБРЬ

В РУБЛЯХ

2021 год

2022 год



Свинина (кроме бескостного мяса)



Куры охлажденные и мороженые



Масло сливочное



Молоко питьевое цельное пастеризованное 2,5-3,2% жирности



Яйца

2021 год

2022 год



Масло подсолнечное



Сахар-песок



Мука пшеничная



Хлеб из ржаной муки и из смеси муки ржаной и пшеничной

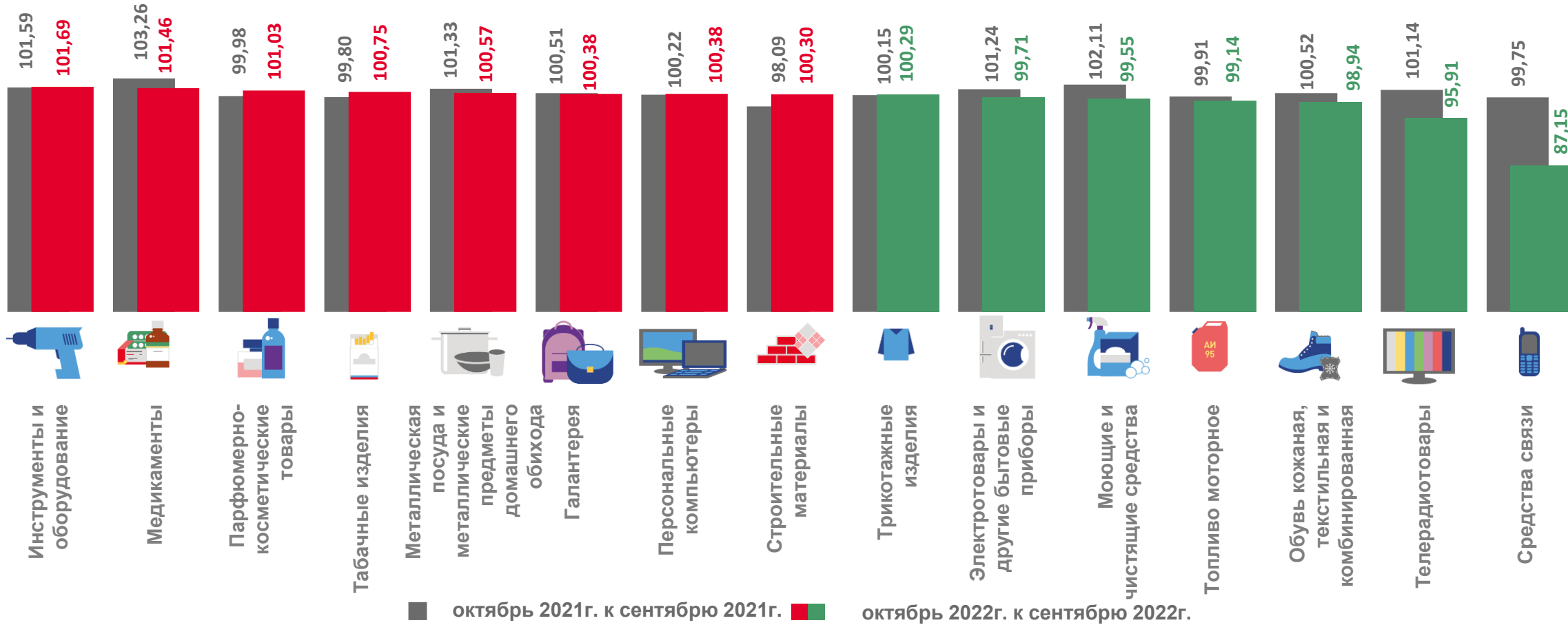


Картофель



ИНДЕКСЫ ЦЕН НА ОТДЕЛЬНЫЕ ВИДЫ НЕПРОДОВОЛЬСТВЕННЫХ ТОВАРОВ

В %





ПОТРЕБИТЕЛЬСКИЕ ЦЕНЫ НА БЕНЗИН АВТОМОБИЛЬНЫЙ И ДИЗЕЛЬНОЕ ТОПЛИВО В ОКТЯБРЕ 2022 ГОДА

Бензин автомобильный марки АИ-92



50,43 рублей за литр

▼ **99,00%** к предыдущему месяцу

▲ **100,85%** к декабрю 2021 года

Бензин автомобильный марки АИ-98 и выше



64,62 рублей за литр

▼ **99,22%** к предыдущему месяцу

▼ **99,31%** к декабрю 2021 года

Бензин автомобильный марки АИ-95



55,87 рублей за литр

▼ **99,10%** к предыдущему месяцу

▲ **102,03%** к декабрю 2021 года

Дизельное топливо



58,11 рублей за литр

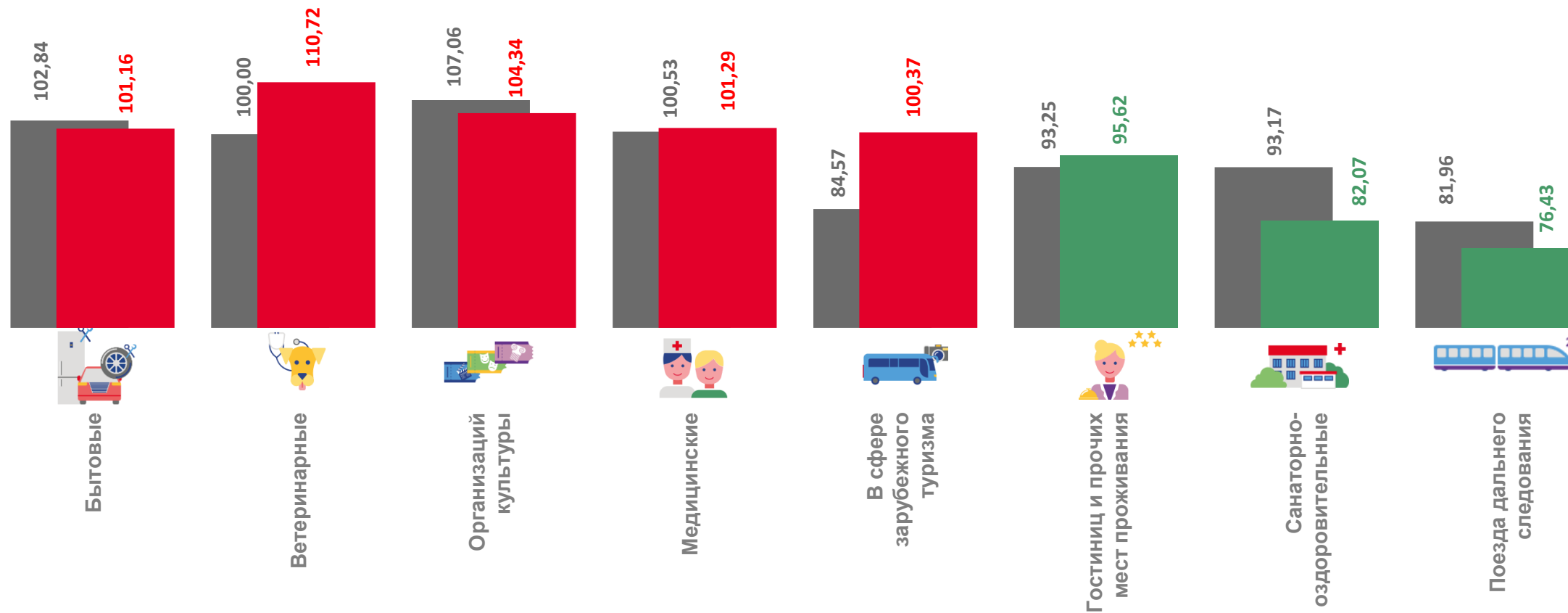
▼ **99,72%** к предыдущему месяцу

▲ **104,76%** к декабрю 2021 года



ИНДЕКСЫ ЦЕН НА УСЛУГИ

В %




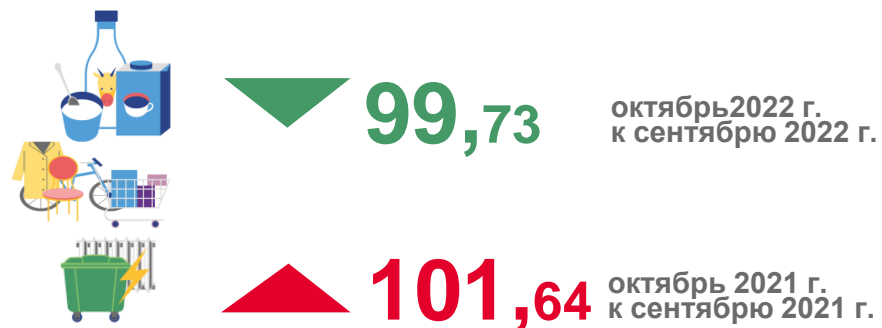
■ октябрь 2021г. к сентябрю 2021г.

■ октябрь 2022г. к сентябрю 2022г.

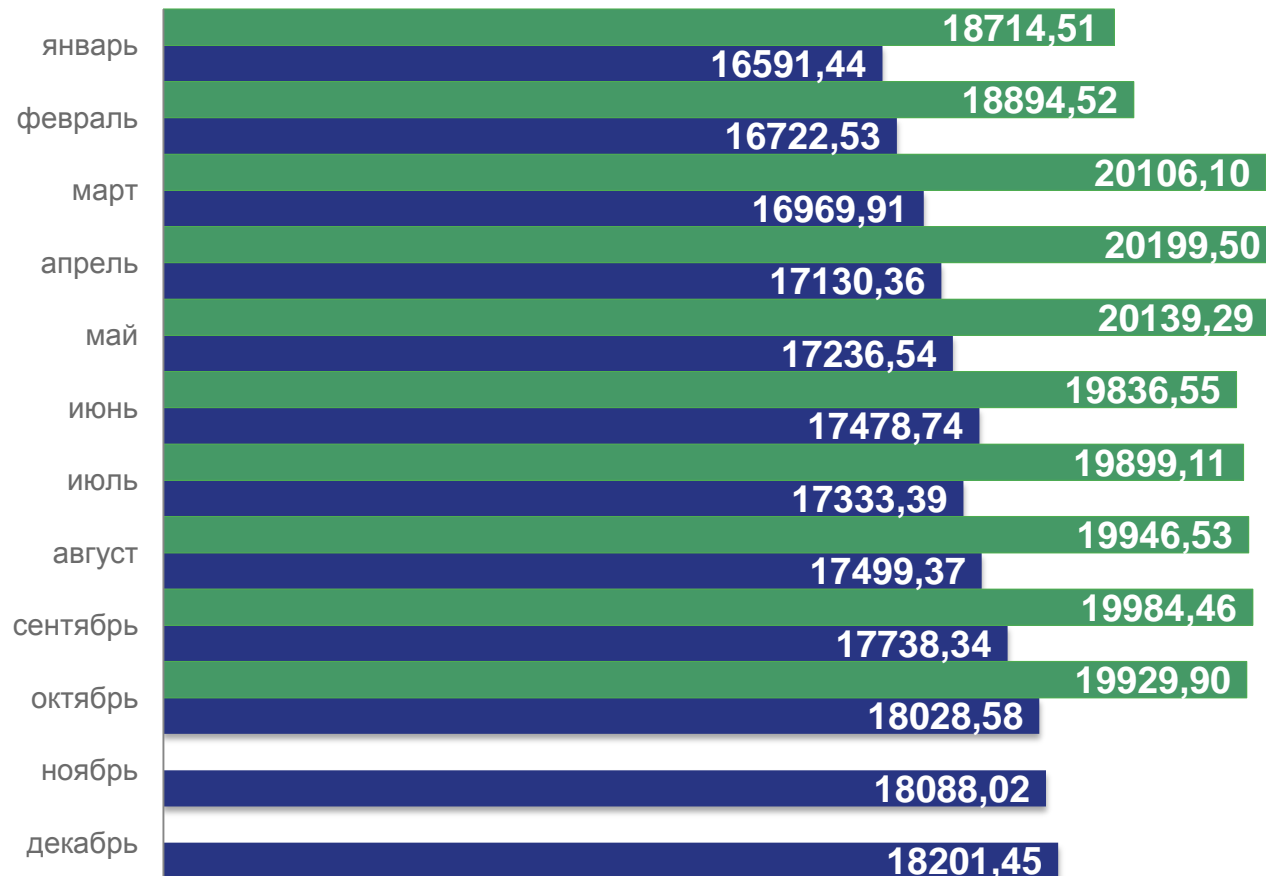


ФИКСИРОВАННЫЙ НАБОР ПОТРЕБИТЕЛЬСКИХ ТОВАРОВ И УСЛУГ

ИЗМЕНЕНИЕ СТОИМОСТИ НАБОРА, %



СТОИМОСТЬ ФИКСИРОВАННОГО НАБОРА ПОТРЕБИТЕЛЬСКИХ ТОВАРОВ И УСЛУГ, рублей



■ 2022 ■ 2021



УСЛОВНЫЙ (МИНИМАЛЬНЫЙ) НАБОР ПРОДУКТОВ ПИТАНИЯ

ИЗМЕНЕНИЕ СТОИМОСТИ НАБОРА, %



▲ **100,11** октябрь 2022г.
к сентябрю 2022г.

▲ **103,37** октябрь 2021г.
к сентябрю 2021г.



▲ **101,11** октябрь 2022г.
к декабрю 2021г.

▲ **118,80** октябрь 2021г.
к декабрю 2020г.

СТОИМОСТЬ УСЛОВНО (МИНИМАЛЬНОГО) НАБОРА ПРОДУКТОВ ПИТАНИЯ, рублей

